



Colegio Monte Águila College
Asignatura: Lenguaje y comunicación.

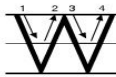
Curso: 1°A

Fecha de trabajo: Desde 05/10 – hasta 09/10


Nombre del docente: Fabiola Cid V.

Contacto del docente: faby.cid.mac@gmail.com/ 89655939

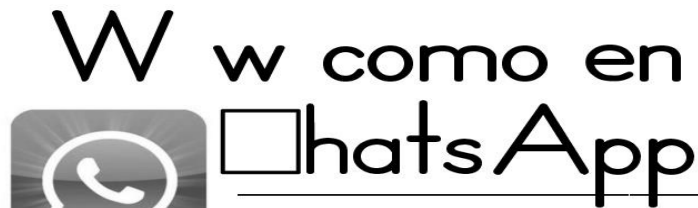
Objetivo: OA3 -Identificar los sonidos que componen las palabras (conciencia fonológica), reconociendo, separando y combinando sus fonemas y sílabas. (Letras; W - Y).
OA5 -Leer textos breves en voz alta para adquirir fluidez: • pronunciando cada palabra con precisión, aunque se autocorrijan en algunas ocasiones • leyendo palabra a palabra. **OA13** -Experimentar con la escritura para comunicar hechos, ideas y sentimientos.



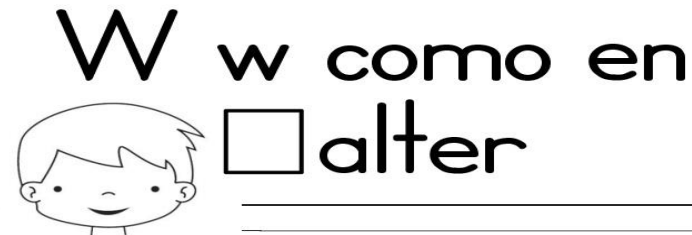
Nombre: _____



¿Cuántas sílabas? 1 2 3 4



¿Cuántas sílabas? 1 2 3 4




¿Cuántas sílabas? 1 2 3 4



Colegio Monte Águila College
Asignatura: Lenguaje y comunicación.

MATERIALindo



Wa We Wi Wo Wu
wa we wi wo wu
aw ew iw ow uw
Wa We Wi Wo Wu

MATERIALindo




Encuentra las sílabas

wa	wu	we	wo	wi	wi
we	wa	wu	wa	wu	we
wo	wi	wo	we	wu	wa



wa - rojo we - amarillo wi - verde
wo - azul wu - morado



wa - rojo we - amarillo wi - verde
wo - azul wu - morado



Colegio Monte Águila College
Asignatura: Lenguaje y comunicación.



JUEGO A WATERPOLO

Juego a waterpolo
en una piscina.
¡Walter es portero
y no hay portería!

¿Qué hacemos ahora?
-Kevin tiene una
y la ha puesto arriba,
lejos de nosotros.

Katia nos ve y pita.
- Walter, ¡falta, falta!,
no es el sitio exacto
de la portería.



1. ¿Cómo se llaman los niños de la lectura? Marca.

Los niños se llaman...

- Walter, Kevin y Xana
- Xavier, Katia y Walter
- Kevin, Walter y Katia.

2. Marca la frase verdadera.

- Kevin tiene una portería.
- Katia tiene una piscina.

3. Escribe debajo la frase correcta.

4. ¿Dónde estaba colocada la portería? Marca.

- Dentro de la piscina
- Lejos de la piscina
- Cerca de Katia

5. Completa las oraciones.

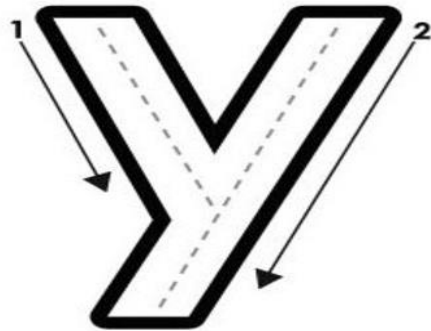
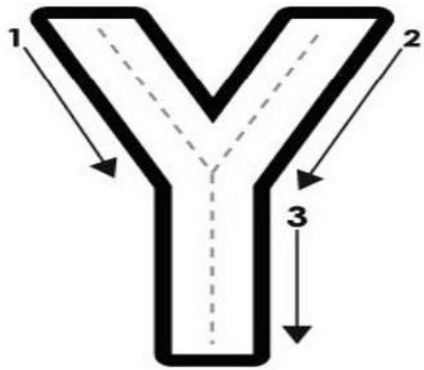
- Los niños juegan a _____
- El portero se llama _____
- La portería no está en el sitio _____
- La niña que pita se llama _____





Colegio Monte Águila College
Asignatura: Lenguaje y comunicación.

MATERIALindo




Ya Ye Yi Yo Yu
ya ye yi yo yu
ay ey iy oy uy
ya ye yi yo yu





MATERIALindo

Encuentra las sílabas

yo	yu	ye	ya	ye	yi
ya	ye	yi	yo	yu	ya
yo	yu	yo	ya	ye	yi



ya - rojo ye - amarillo yi - verde
yo - azul yu - morado



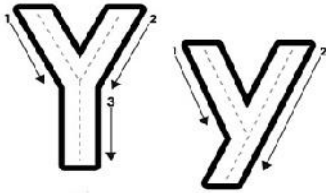
ya - rojo ye - amarillo yi - verde
yo - azul yu - morado



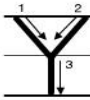
Colegio Monte Águila College
Asignatura: Lenguaje y comunicación.

La letra

Ya Ye Yi Yo Yu




ya ye yi yo yu



Nombre: _____

Y y como en



oyo

¿Cuántas
sílabas?

- ① ② ③ ④

Y y como en

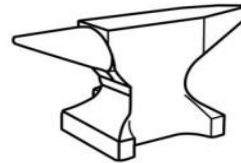


uca

¿Cuántas
sílabas?

- ① ② ③ ④

Y y como en



unque

¿Cuántas
sílabas?

- ① ② ③ ④





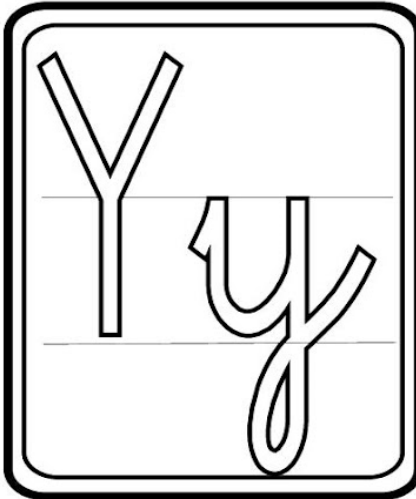
Colegio Monte Águila College
Asignatura: Lenguaje y comunicación.

CRA Los Llanos



Libro de la letra Y.

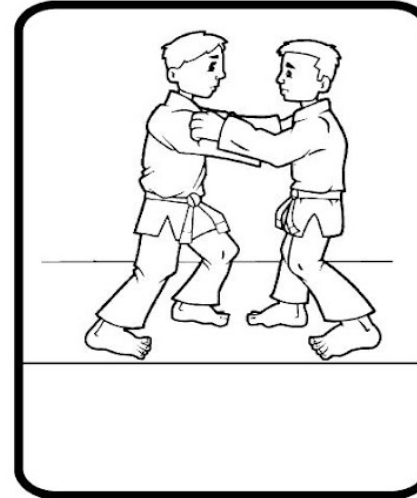


Técnica: Repasar con piniñeras, recortar y pegar



yak

yogurt

yema



yudo

yegua

José Alberto



Colegio Monte Águila College
Asignatura: Lenguaje y comunicación.

La letra "W"



wa we

wi

wo wu

wa wa wa wa wa wa

we we we we we we

wi wi wi wi wi wi

wo wo wo wo wo wo

wu wu wu wu wu wu

w w w w w w w w w w


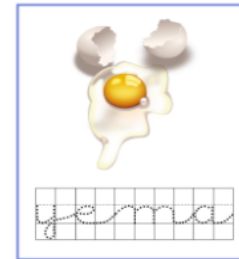
ya ya ya ya ya ya

ye ye ye ye ye ye

yi yi yi yi yi yi yi yi yi

yo yo yo yo yo yo

yu yu yu yu yu yu





Guía de Ciencias Naturales

Nombre: _____ Fecha: ____ / ____ / ____

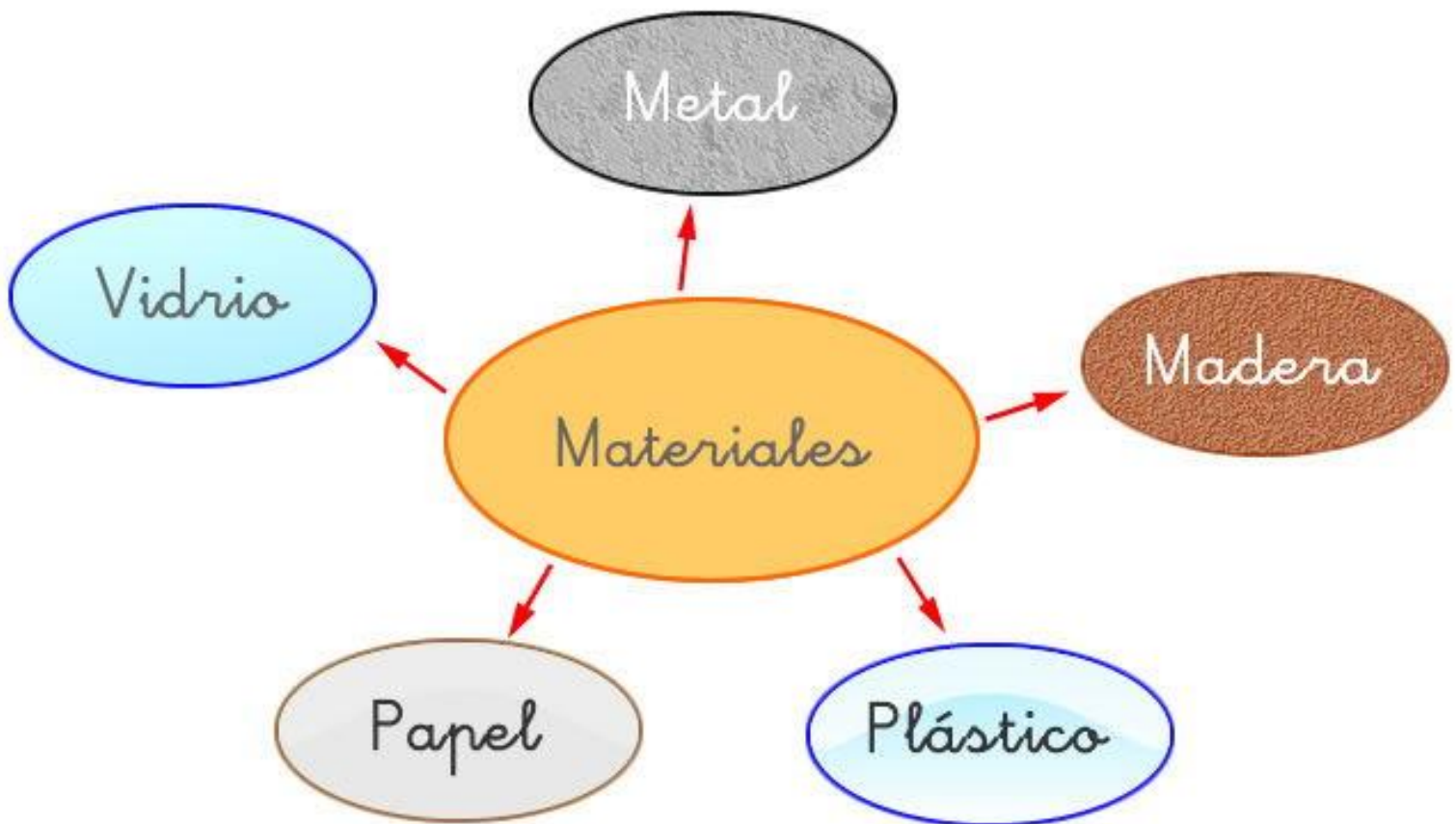
Objetivo: identificar los distintos tipos de materiales. Fecha de trabajo: 05 al 09 de Octubre

#Recuerda trabajar la guía en tu cuaderno sin necesidad de imprimir, ayúdate con el libro del estudiante según la unidad trabajada

1. Estudia las siguientes páginas 106 y 109 de tu libro del estudiante sobre los materiales y sus características.
2. Comprende las características de los siguientes materiales, estudiados en el texto, procura aprenderlos.
3. lee el siguiente texto, sobre los distintos materiales que podemos encontrar, luego dibuja un objeto por cada material mencionado en la imagen.

Tipos de materiales según su procedencia

Los materiales son los elementos que se necesitan para fabricar un objeto. Los objetos que nos rodean están fabricados por diversos materiales. La fabricación de los objetos puede ser hecha por uno o más materiales. Según su procedencia hay dos tipos de materiales, estos pueden ser naturales o artificiales.





Guía de artes visuales

Nombre: _____ Fecha de trabajo: 05 al 09 de Octubre

Objetivo: expresar ideas y colores a través del entorno natural.

#Recuerda trabajar la guía en tu cuaderno sin necesidad de imprimir

- 1 Observa el siguiente paisaje e imagina los colores con los que se representan los elementos en el como plantas y animales.
2. colorea con lápices de madera procurando mesclar colores, utiliza todos los colores que quieras en el dibujo, sin dejar espacios en blanco.

